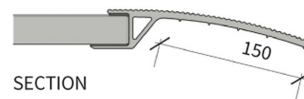
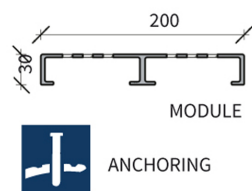







Coppia Rampe per Macchine Leggere

Immagini prodotto



STANDARD CONNECTION



Descrizione

Coppia Rampe in lamiera forata antiscivolo mm 2.000x200

Portata alla coppia con passo 1000 pari a 775 kg



Informazioni Aggiuntive

| | |
|-------------------------------------|--------|
| Paese di Produzione | Italia |
| Trasporto Gratuito | Sì |
| Portata alla coppia Kg (passo) 750 | 775 |
| Portata alla coppia Kg (passo) 1000 | 775 |
| Portata alla coppia Kg (passo) 1250 | - |
| Portata Carrello | 445 |
| Lunghezza | 2000 |
| Larghezza Interna | 200 |
| Larghezza esterna | 200 |
| Altezza bordo | - |
| Peso alla coppia | 13 |

Breve Descrizione

Rampa