





## Carrello Saliscale Elettrico - Portata 200 kg

### Immagini prodotto







## Descrizione

---

Il saliscale elettrico DONKEY è progettato, costruito e collaudato per la movimentazione di carichi in piano e su scale fisse, in ambiente interno ad uso civile, commerciale, industria leggera. La macchina è realizzata in conformità delle Direttive Comunitarie pertinenti ed applicabili nel momento della sua immissione sul mercato.

Il carico massimo sostenibile è di 200 kg.

Innovazione caratteristica di questo prodotto è il nuovo sistema di riconoscimento del gradino, che non prevede il blocco automatico della ruota.

## CARATTERISTICHE PRINCIPALI:

Potenza motore	500 Watt
Peso trasportabile	fino a 200 kg
Velocità salita max.	36 gradini al minuto
Ingombro minimo sul pianerottolo	100x100 cm
Misura minima larghezza scale	65 cm
Altezza massima gradino	22 cm
Autonomia della batteria	fino a 700 gradini
Peso macchina batteria inclusa	54 kg
Ingombro max	166x65x49 cm

## PRINCIPALI COMPONENTI DELLA MACCHINA



■ **Movimentazioni corpo macchina principali / Main base equipment movements**

- A) Maniglione regolabile / Adjustable handle
- B) Pedana XL ribaltabile / Folding XL footboard
- C) Carrello posteriore ribaltabile / Rear folding cart



■ **Pulsanti superiori di movimento / Upper movement buttons**



■ **Batteria al litio estraibile / Removable lithium battery**



■ **Blocco regolazione inclinazione del manubrio / Adjustment lock handlebar inclination**

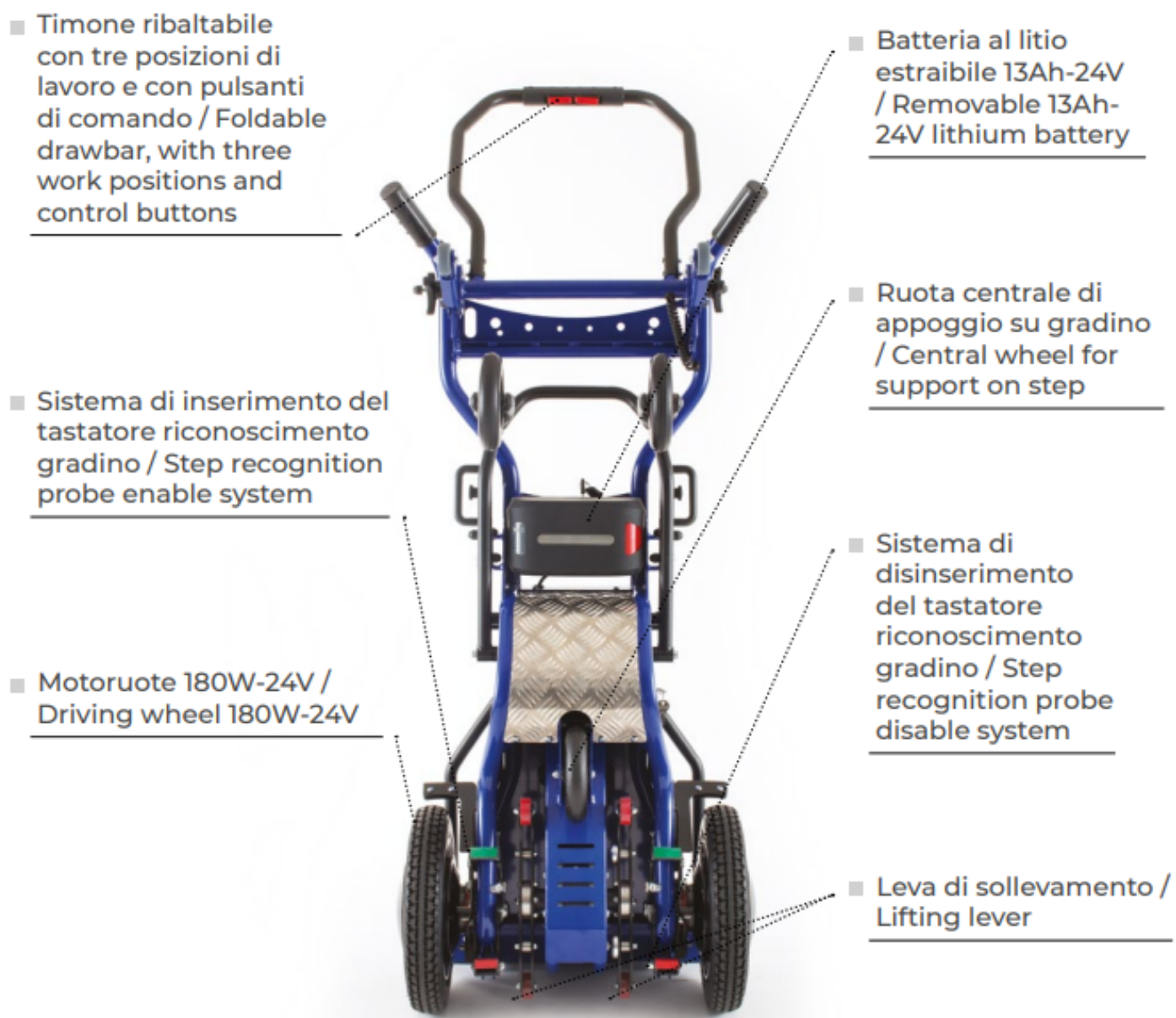


■ **Quadro comandi / Control panel**

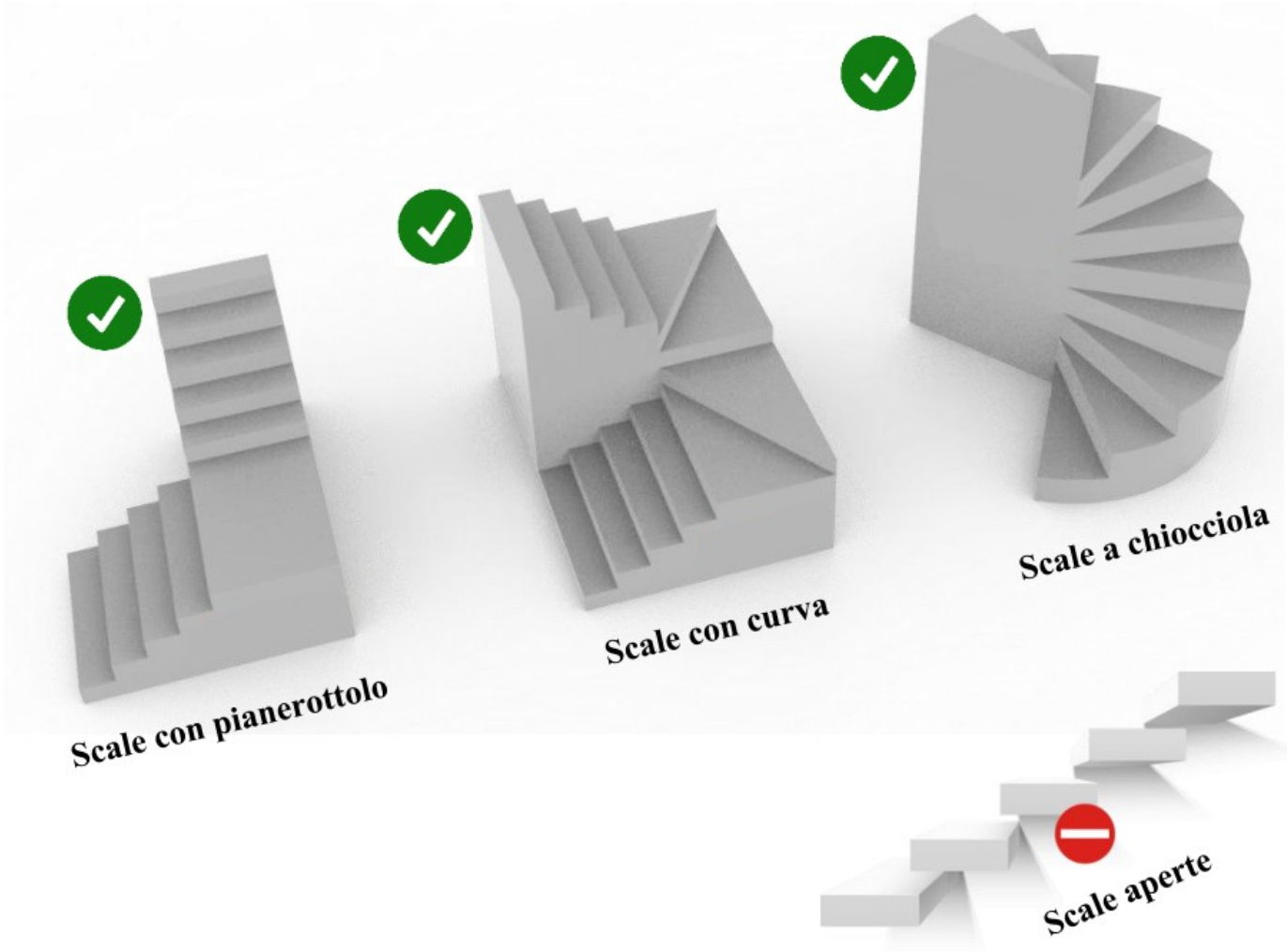


■ **Pulsanti inferiori di movimento / Lower movement buttons**

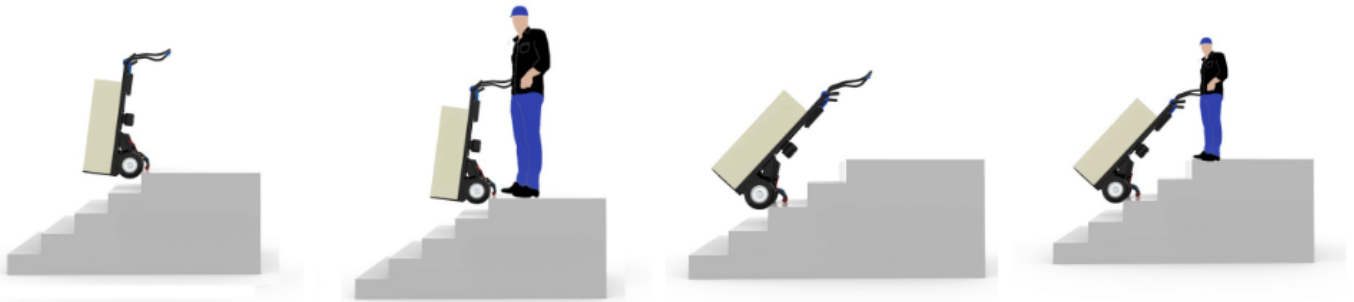




**SCALE PERCORRIBILI**

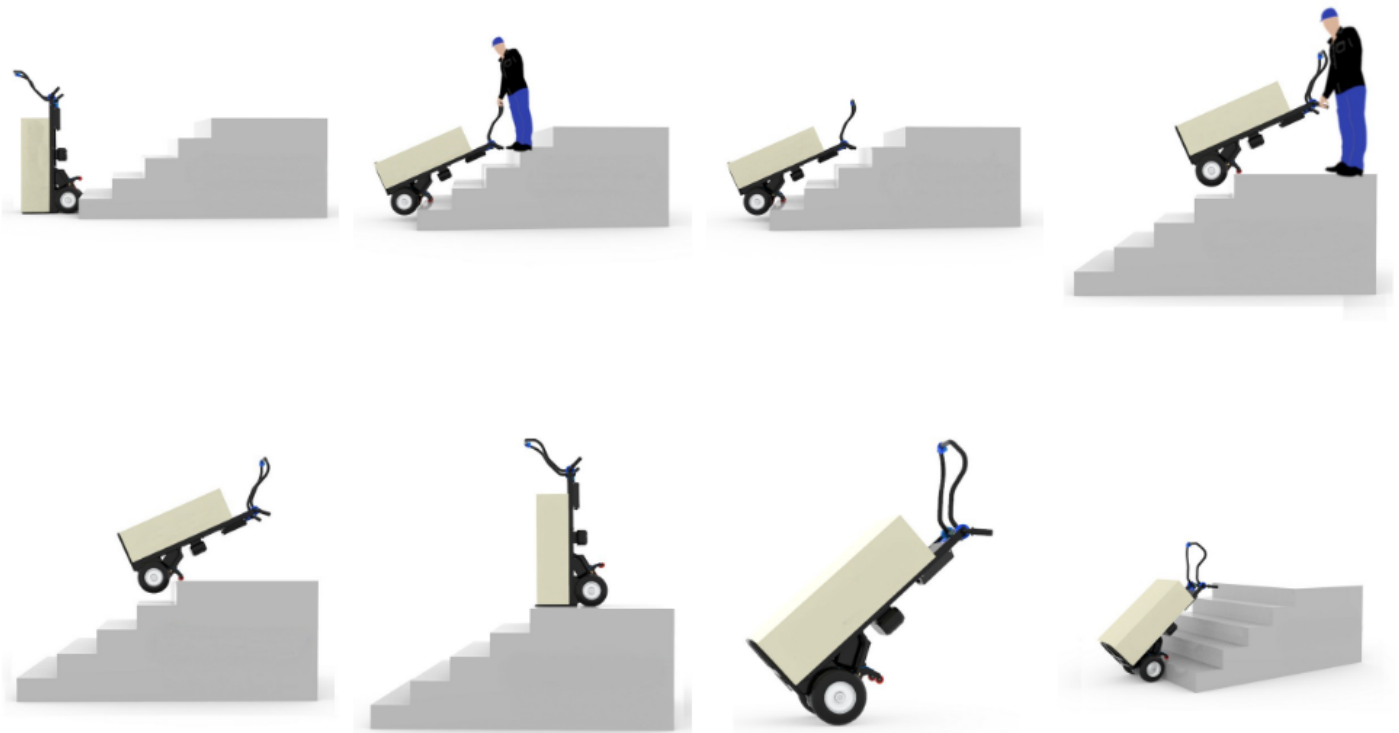


Discesa



Indirizzando il carrello di fronte alla scalinata, selezionare la modalità che predispone il carrello alla discesa: le routine si posizionano automaticamente in prossimità dello scalino, in modo da evitare il ribaltamento del dispositivo, il quale bloccandosi si troverà nella corretta posizione di discesa.

## Salita



Come la discesa, anche la salita necessita di poche, semplici mosse: selezionare la modalità salita, impostare la velocità, posizionare il dispositivo di fronte allo scalino e il timone in una delle modalità più adatte. Inclinando il dispositivo e premendo il pulsante di movimentazione, il ciclo di salita verrà attivato e l'unico compito sarà quello di tirare a sé il carrello a ogni gradino successivo.

### **CARRELLO POSTERIORE**

Il carrello può essere equipaggiato di carrello posteriore richiudibile che consente la movimentazione su 4 ruote in piano (il carrello posteriore deve essere montato al momento della vendita e non può essere ordinato separatamente dal prodotto)





## Informazioni Aggiuntive

Trasporto Gratuito	Sì
Portata kg	200
Fornito:	Completo di Batteria
Certificazione	CE
Garanzia	1 Anno
Consegna	30 giorni

## Opzioni aggiuntive

<b>Appendice posteriore - 4 ruote</b>	Appendice 4 ruote
---------------------------------------	-------------------

## Breve Descrizione

---

Carrello Saliscale Elettrico - ideale per il trasporto di merci su tutti i tipi di scale senza fare fatica!

Dimensioni: 1660x650x490 mm

Portata 200 kg

Piastra 310x270 mm

AUTONOMIA DELLA BATTERIA: FINO A 700 GRADINI

Certificazione CE