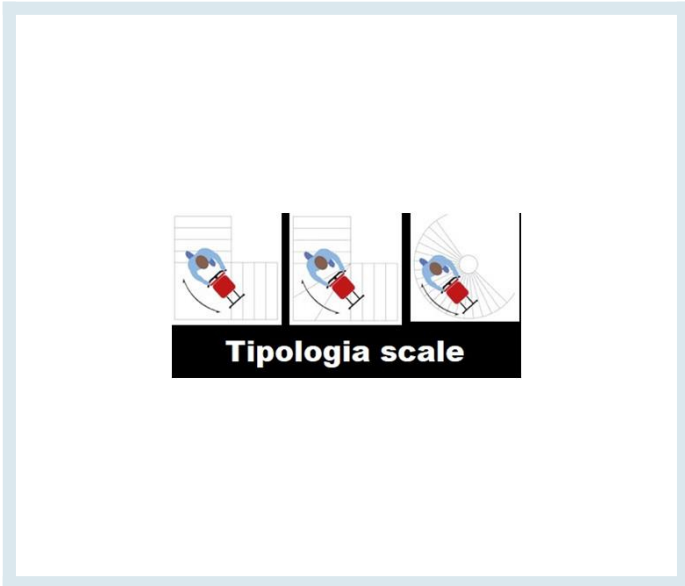


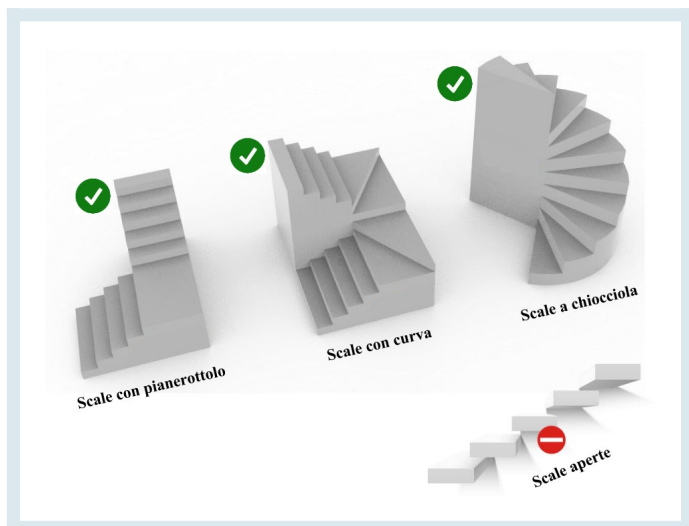


Carrello Saliscale Elettrico con Sollevamento Carico - Autonomia 750 Gradini

Immagini prodotto







Descrizione

Il Carrello Saliscale Elettrico DONKEY LIGHT LIFT è progettato per la movimentazione di carichi in piano e su scale fisse, per ambienti civili, commerciali, industriali.

La sua particolarità consiste nella capacità di sollevare il carico fino a 60 cm grazie ad un potente motore elettrico e all'esclusivo sistema LIFT

E' lo strumento ideale per il trasporto delle merci al piano, su tutti i tipi di scale.

Il nome Donkey "Light" Lift è deriva dalle sue due caratteristiche principali:

- la sua capacità nei lunghi percorsi proprio come un asino
- le sue dimension contenute e il peso ridotto a soli 39 kg che lo rendono il più leggero della sua categoria
- la sua capacità di solelvare il carico

La macchina è realizzata in **conformità delle Direttive Comunitarie** pertinenti ed applicabili nel momento della sua immissione sul mercato.

Dotato di un design leggero e compatto: manico e pala sono pieghevoli per ridurre al massimo l'ingombro durante il trasporto.







Il carico massimo sostenibile **è di 130 kg.**

Innovazione caratteristica di questo prodotto è il nuovo sistema di riconoscimento del gradino, che non prevede il blocco automatico della ruota. Per velocizzare le operazioni di discesa il sistema consente all'utilizzatore di affrontare le discese a vuoto, senza l'ausili della movimentazione elettrica

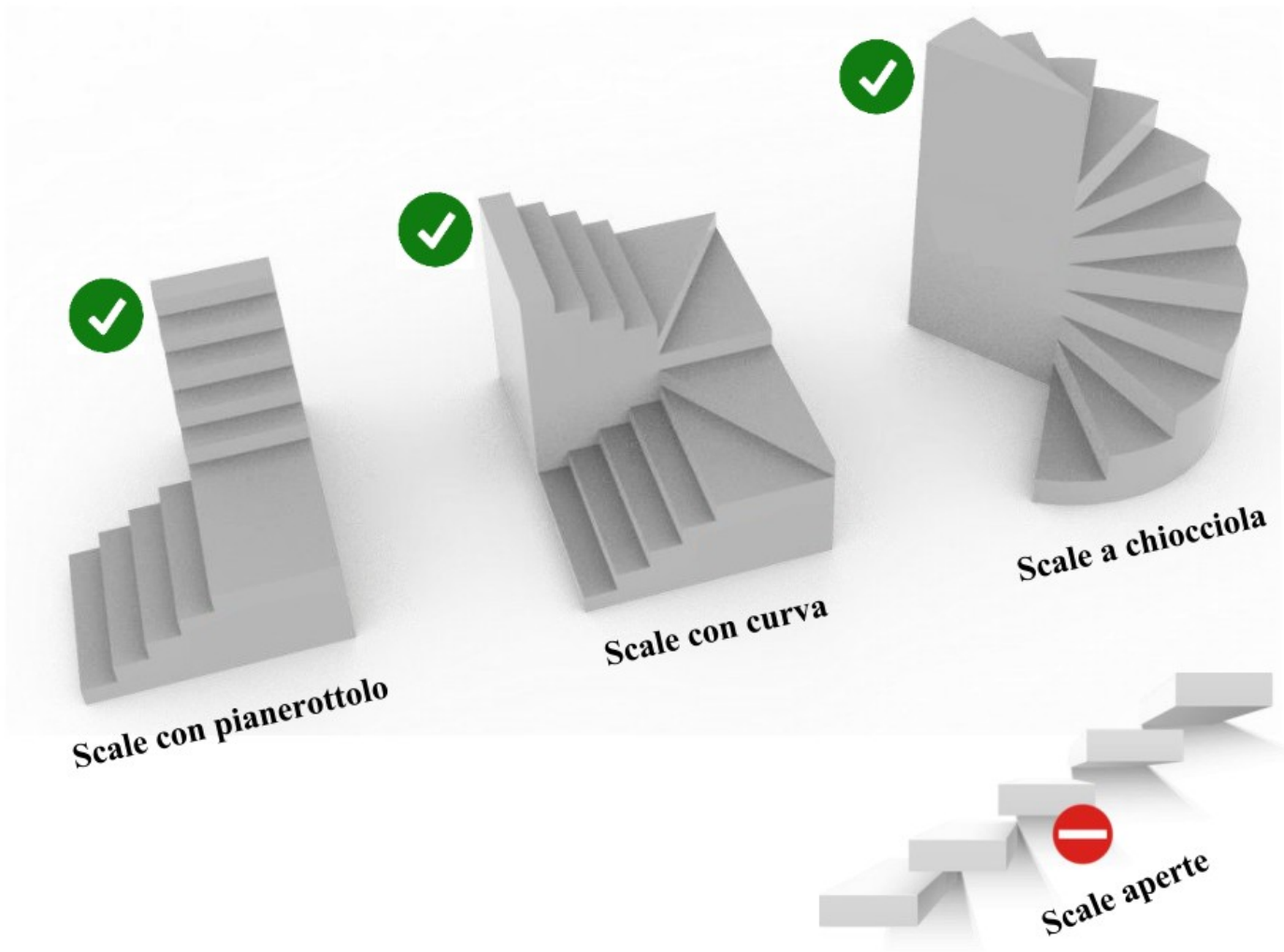
CARATTERISTICHE PRINCIPALI e OPTIONAL

Potenza motore	350 Watt
Sollevamento carico fino a	60 cm
Peso trasportabile	fino a 150 kg

Velocita salita max	30 gradini al minuto
Ingombro minimo su pianerottolo	100 x 70 cm
Misura minima larghezza scale	55 cm
Altezza massima gradino	22 cm
Autonomia della batteria	fino a 750 gradini
Peso macchina batteria inclusa	28,7 kg
Ingombro max	150 x 58 x 21 cm

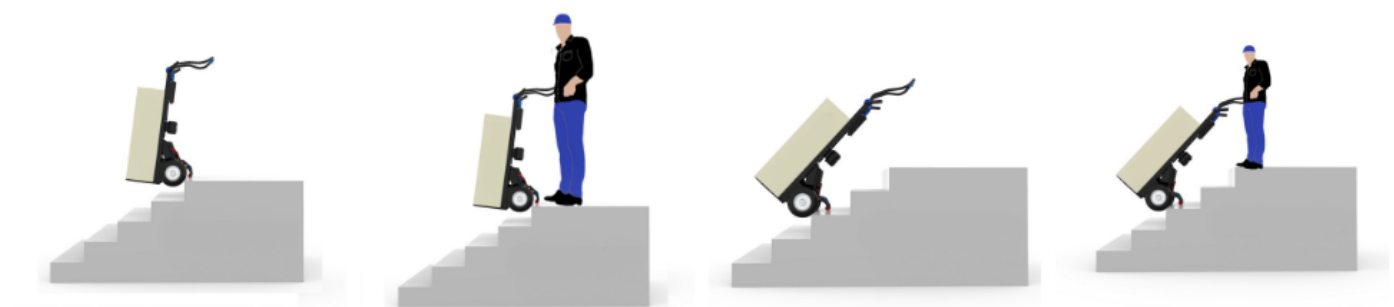
	Pulsante di movimento timone di avviamento saliscalata
	Pulsante di movimento corpo macchina che consente la movimentazione della macchina quando il timone è piegato a faccia: il movimento dell'ultimo gradino durante la fase di salita.
	Batteria al NiMH estraibile 24V - 13Ah. Peso 2 kg
	Timone regolabile in varie posizioni per aumentare la praticità e la sicurezza del carrello in base alla tipologia del carico trasportato
	Quattro comandi: velocità saliscalata azione di frenata avanzamento indicatore di batteria
	Struttura che consente la salita e la discesa della macchina elettricamente. Le leve di sollevamento (quelle con il ruotino rosso) aumentano la sicurezza e la facilità di utilizzo, grazie al riconoscimento del bordo del gradino

Il Saliscala Elettrico Donkey può essere usato su qualsiasi scale



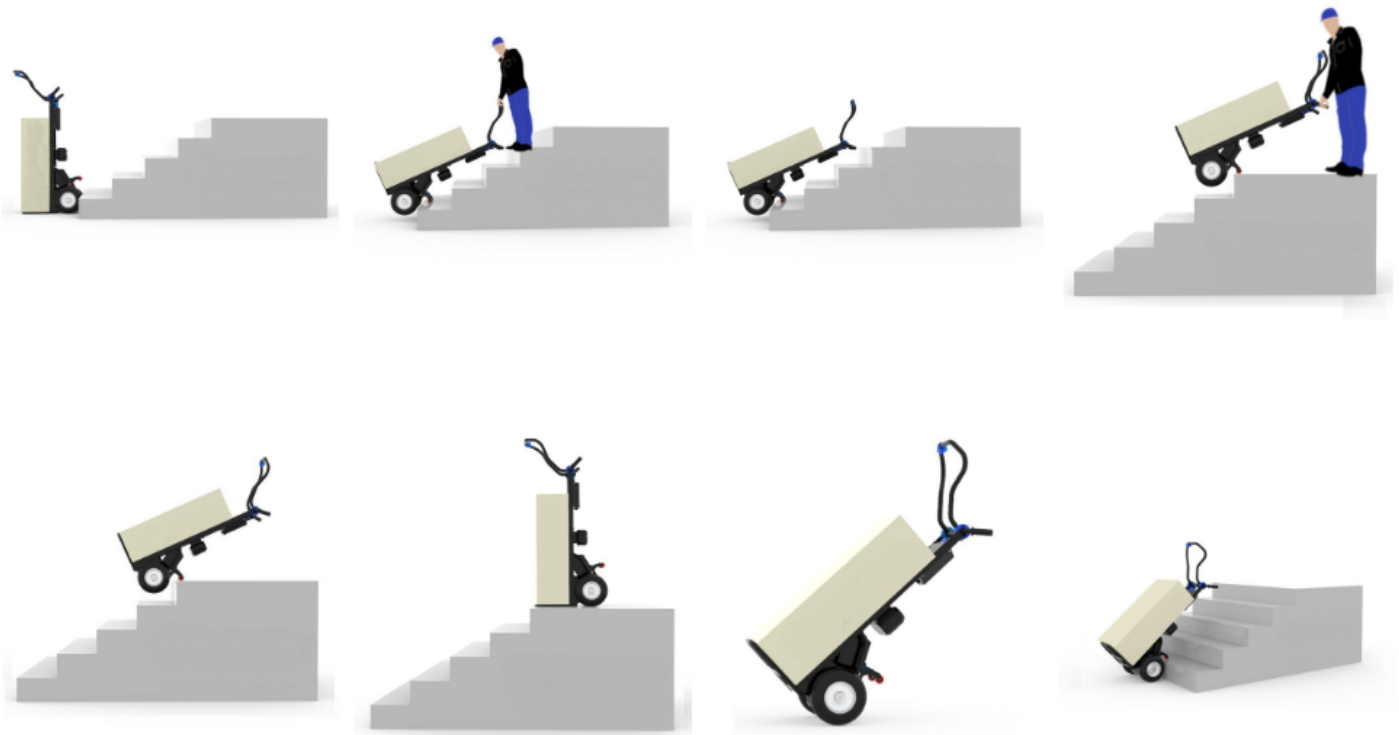
Come superare le scale in salita e in discesa

Discesa



Indirizzando il carrello di fronte alla scalinata, selezionare la modalità che predispone il carrello alla discesa: le routine si posizionano automaticamente in prossimità dello scalino, in modo da evitare il ribaltamento del dispositivo, il quale bloccandosi si troverà nella corretta posizione di discesa.

Salita



Come la discesa, anche la salita necessita di poche, semplici mosse: selezionare la modalità salita, impostare la velocità, posizionare il dispositivo di fronte allo scalino e il timone in una delle modalità più adatte. Inclinando il dispositivo e premendo il pulsante di movimentazione, il ciclo di salita verrà attivato e l'unico compito sarà quello di tirare a sè il carrello a ogni gradino successivo.

Informazioni Aggiuntive

Trasporto Gratuito	Sì
Portata kg	130
Diametro Ruota in mm	260
Paese di Produzione	Cina
Colore	BLU
Fornito:	Completo di Batteria
Certificazione	CE
Garanzia	1 Anno
Consegna	20 giorni

Opzioni aggiuntive

POTENZIA IL TUO CARRELLO	Carrello posteriore per conduzione in piano
	Batteria Supplementare Never Stop
	Caricabatterie da auto
	Cintura ancoraggio carico

Breve Descrizione

Carrello Saliscale Elettrico con Sistema Sollevamento del Carico
Ideale per il trasporto di merci su tutti i tipi di scale senza fare fatica!
Dimensioni 1500×580×510 mm
Peso 45 kg
Portata 130kg
Sollevamento fino a cm 60
Piastra 340x340 mm
Certificazione CE
Il giusto compromesso tra qualità, affidabilità, sicurezza e risparmio