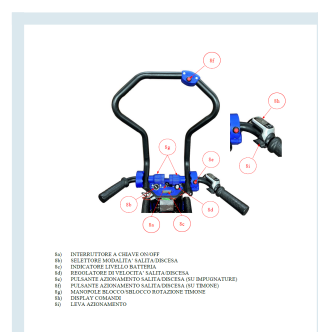
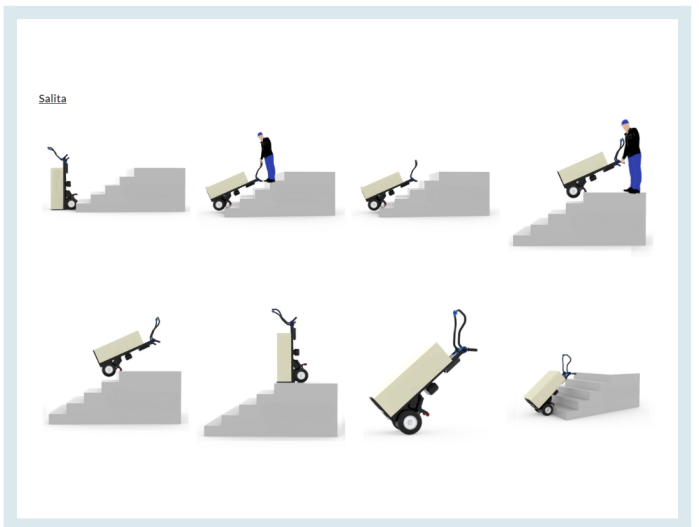
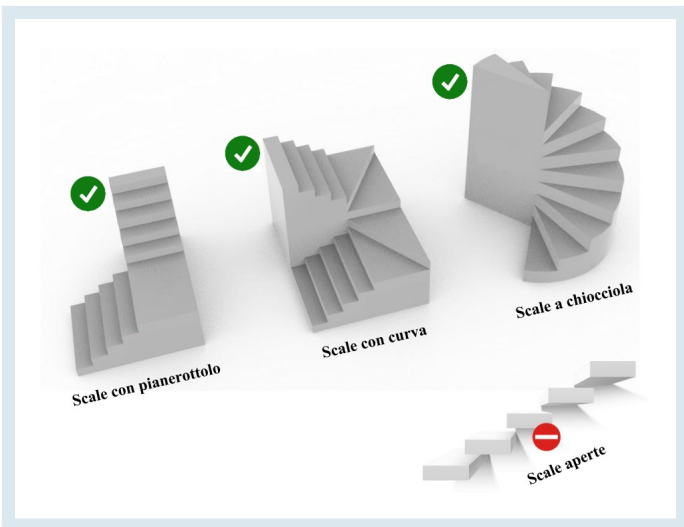
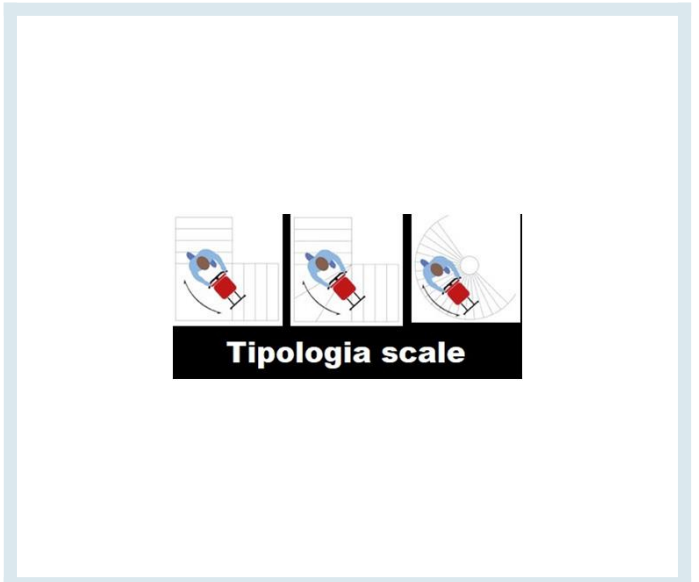




# Carrello Sale e Cammina - Saliscale Elettrico e Carrello Motorizzato

## Immagini prodotto







## Descrizione

Il Carrello Saliscale Elettrico DONKEY LIGHT è progettato per la movimentazione di carichi in piano e su scale fisse, per ambienti civili, commerciali, industriali. E' lo strumento ideale per il trasporto delle merci al piano, su tutti i tipi di scale.

Il nome Donkey "Light" è deriva dalle sue due caratteristiche principali:

- la sua capacità nei lunghi percorsi proprio come un asino
- le sue dimension contenute e il peso ridotto a soli 29 kg che lo rendono il più leggero della sua categoria .

La macchina è realizzata in **conformità delle Direttive Comunitarie** pertinenti ed applicabili nel momento della sua immissione sul mercato.

Dotato di un design leggero e compatto: manico e pala sono pieghevoli per ridurre al massimo l'ingombro durante il trasporto.

Il carico massimo sostenibile **è di 130 kg.**

Innovazione caratteristica di questo prodotto è il nuovo sistema di riconoscimento del gradino, che non prevede il blocco automatico della ruota. Per velocizzare le operazioni di discesa il sistema consente all'utilizzatore di affrontare le discese a vuoto, senza l'ausili della movimentazione elettrica

## CARATTERISTICHE PRINCIPALI e OPTIONAL

<b>Dimensioni (aperto) LxPxH mm</b>	510x555x1505
<b>Dimensioni (chiuso) LxPxH</b>	510x313x1178
<b>Peso trasportabile</b>	fino a 130 kg
<b>Velocità salita max</b>	30 gradini al minuto
<b>Ingombro minimo su pianerottolo</b>	100 x 70 cm
<b>Misura minima larghezza scale</b>	55 cm
<b>Altezza massima gradino</b>	22 cm
<b>Autonomia della batteria</b>	fino a 750 gradini

<b>Pendenza massima superabile</b>	25%
<b>Peso macchina batteria inclusa</b>	28,7 kg
<b>Range di temperatura di esercizio</b>	-5°C + 30°C










\* Le dimensioni possono variare in relazione alla tipologia di pala montata; l'ingombro maggiore si ha con il montaggio della "Pedana Lamiera XL" con ingombro totale di 520x668x1505

## NORMATIVE DI RIFERIMENTO

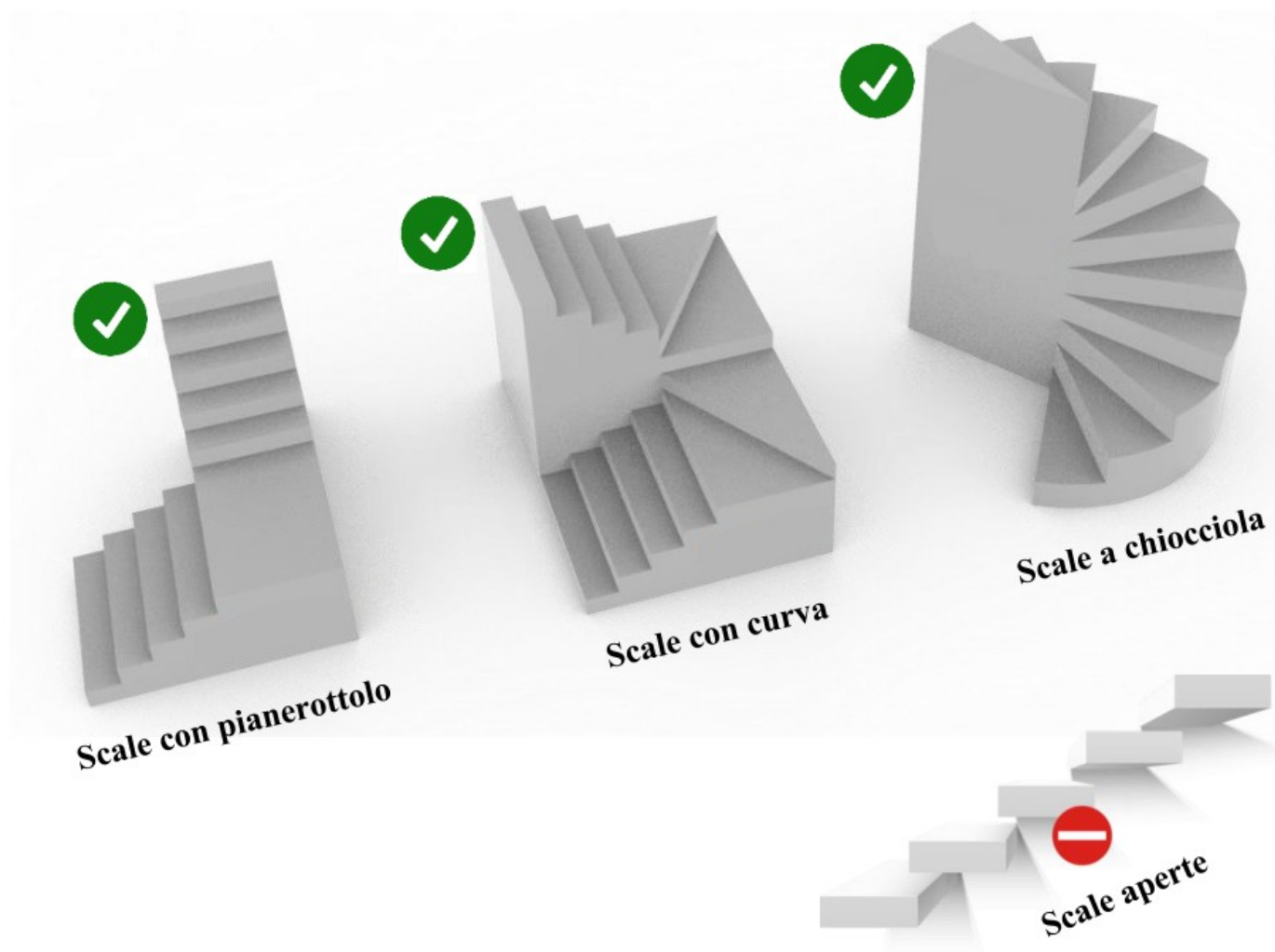
2006/42/CE: Direttiva macchine

2014/30/UE: Direttiva compatibilità elettromagnetica

2014/35/UE: Direttiva bassa tensione

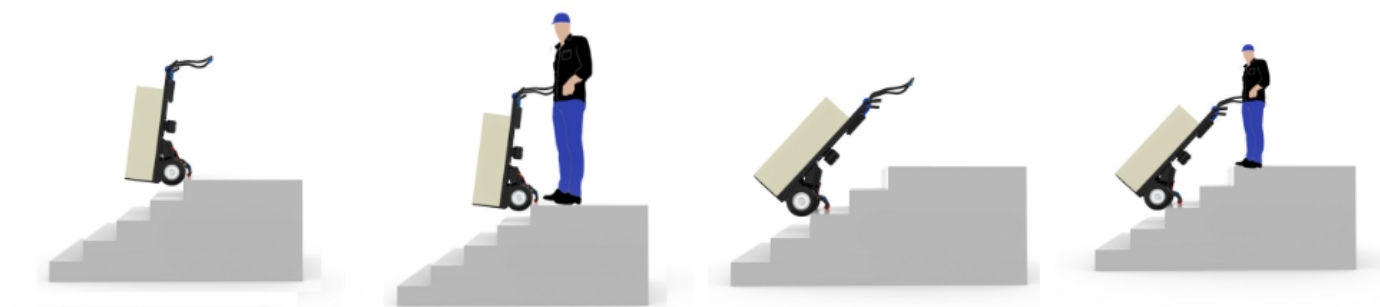
	Pulsante di movimento timone di avanzamento saliscale.
	Pulsante di movimento corpo macchina che consente la movimentazione della macchina quando il timone è piegato a faccia. Il movimento dell'ultimo gradino durante la fase di salita.
	Batteria al litio estraibile 24V - 13Ah. Peso 2 kg.
	Timone regolabile in varie posizioni per aumentare la praticità e la sicurezza del carrello in base alla tipologia del carico trasportato.
	Pedana in tubolare maggiorata S240 (optional: Pedana tubolare XL).
	Pedana in lamiera grande S240 (Pedana lamiera XL).
	Pedana in lamiera piccola S240 (Pedana lamiera standard).
	Sistema 3H (la pala sale fino all'altezza di 60 cm, ma non è più inchiodabile).
	Sistema che consente la salita a la discesa della macchina elettricamente. La serie di sollevamento (quelle con i freni freni) aumentano la sicurezza e la facilità di utilizzo, grazie al riconoscimento del bordo del gradino.

# Il Saliscale Elettrico Donkey può essere usato su qualsiasi scale



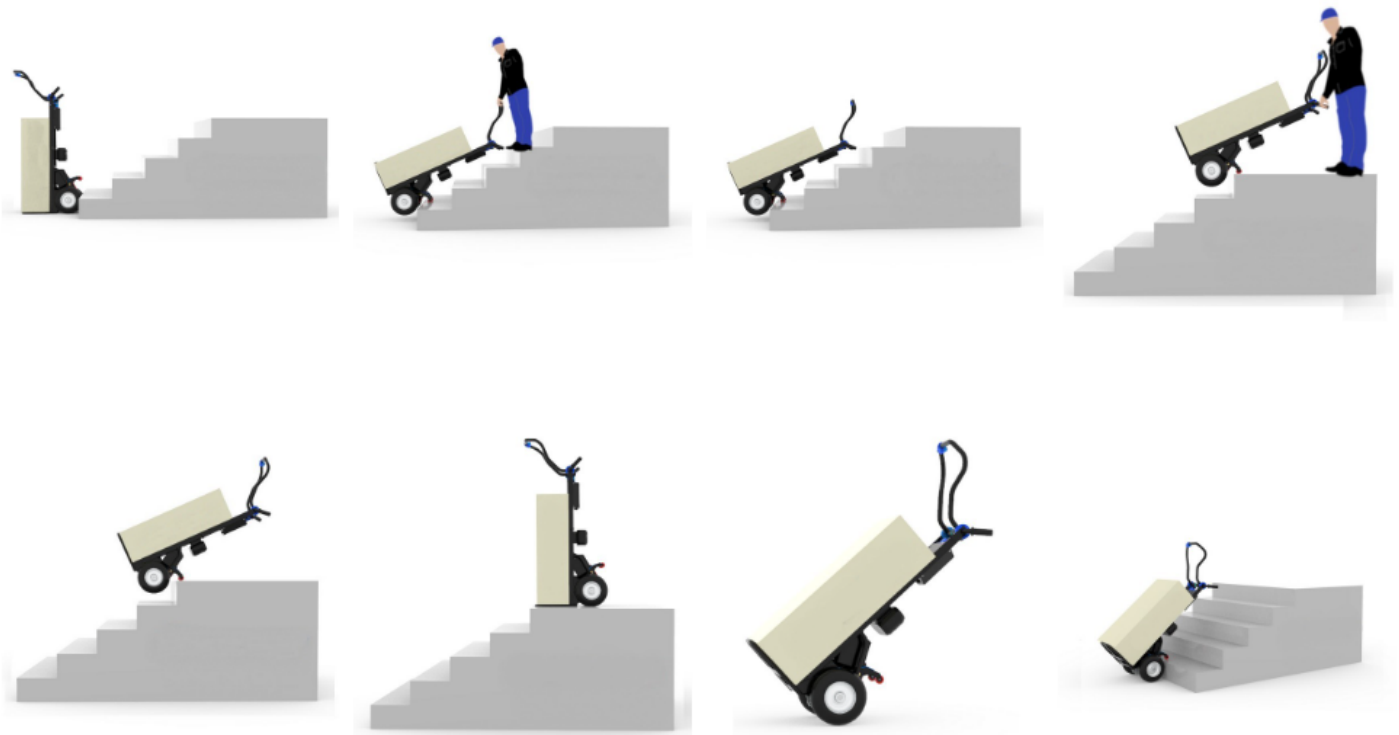
## Come superare le scale in salita e in discesa

### Discesa



Indirizzando il carrello di fronte alla scalinata, selezionare la modalità che predispone il carrello alla discesa: le routine si posizionano automaticamente in prossimità dello scalino, in modo da evitare il ribaltamento del dispositivo, il quale bloccandosi si troverà nella corretta posizione di discesa.

## Salita



Come la discesa, anche la salita necessita di poche, semplici mosse: selezionare la modalità salita, impostare la velocità, posizionare il dispositivo di fronte allo scalino e il timone in una delle modalità più adatte. Inclinando il dispositivo e premendo il pulsante di movimentazione, il ciclo di salita verrà attivato e l'unico compito sarà quello di tirare a sé il carrello a ogni gradino successivo.

## Informazioni Aggiuntive

Trasporto Gratuito	Sì
Portata kg	130
Diametro Ruota in mm	260
Colore	BLU
Fornito:	Completo di Batteria
Certificazione	CE
Garanzia	1 Anno
Consegna	7 giorni

## Opzioni aggiuntive

---

<b>SCEGLI IL TIPO PEDANA</b>	Pedana Tubolare Std
	Pedana Tubolare XL
	Pedana Lamiera Std
	Pedana Lamiera XL
	Sistema lift
<b>POTENZIA IL TUO CARRELLO</b>	Carrello posteriore per conduzione in piano
	Batteria Supplementare Never Stop
	Caricabatterie da auto
	Cintura ancoraggio carico

## Breve Descrizione

---

### 2 Motori per Salire le Scale e Per Camminare in Piano

Carrello Saliscale Elettrico a Trazione motorizzata

Combina la **possibilità di spostarsi in piano** con ruote di trazione alla possibilità di **salire e scendere le scale** con le apposite ruote saliscale